

FF КОМБИНЕЗОН



ЦВЕТ МОЛНИИ
ЦВЕТ ОКАНТОВКИ

ВСТАВКА РУКАВА (БИФЛЕКС) ЦВЕТ-

ВОРОТНИК (БИФЛЕКС) ЦВЕТ

СПИНА "ДИАГОНАЛЬ" ЦВЕТ-

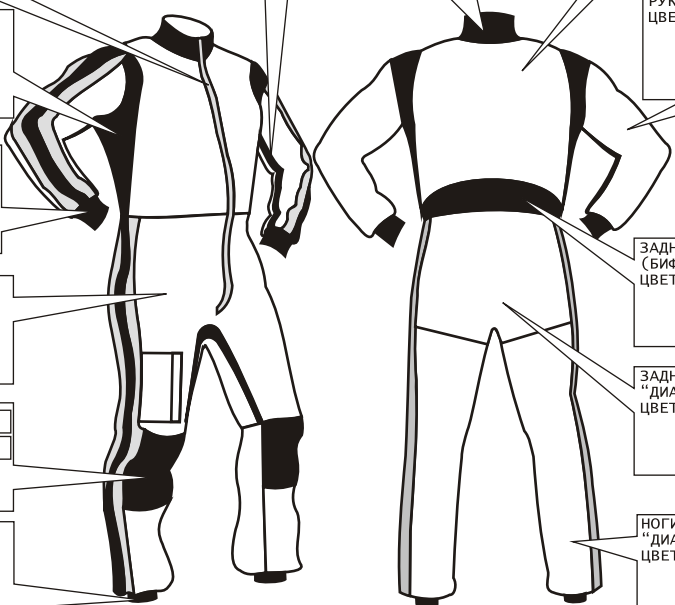
БОКОВАЯ ВСТАВКА (БИФЛЕКС) ЦВЕТ-

МАНЖЕТ (БИФЛЕКС) ЦВЕТ-

ПЕРЕД "ДИАГОНАЛЬ" ЦВЕТ-

НАКОЛЕННИКИ ДИАГОНАЛЬ-ПАРАПАК-ЦВЕТ-

МАНЖЕТ "ДИАГОНАЛЬ" ЦВЕТ-

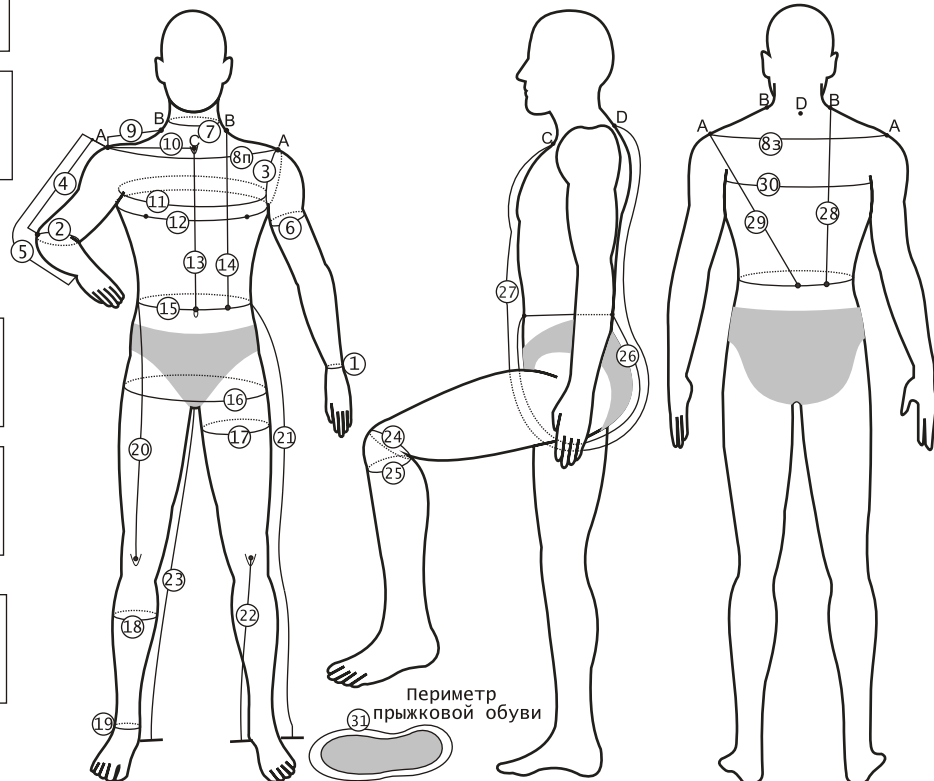


РУКАВ "ДИАГОНАЛЬ" ЦВЕТ-

ЗАДНЯЯ ВСТАВКА (БИФЛЕКС) ЦВЕТ-

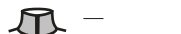
ЗАДНЯЯ НАКЛАДКА "ДИАГОНАЛЬ" ЦВЕТ-

НОГИ СЗАДИ "ДИАГОНАЛЬ" ЦВЕТ-



Периметр прыжковой обуви

ТИП ВОРОТНИКА СТОЙКА



СПОРТИВНЫЙ



ВНЕШНИЙ КАРМАН ГРУДЬ (+5У.Е.)-

НОГА -

Вышивка ЛАТИНСКИЙ ШРИФТ (+15У.Е.)-

ГРАФИЧЕСКАЯ (+30У.Е.)- ПОДКЛАДКА НЕЙЛОН(+15)-

хлопок(+15)-

ВАРИАНТЫ ЛАМПАС

ЦЕНТРАЛЬНАЯ ПОЛОСА ЦВЕТ

БОКОВАЯ ПОЛОСА ЦВЕТ

2-Я ОТ ЦЕНТРА ПОЛОСА ЦВЕТ

1-Я ОТ ЦЕНТРА ПОЛОСА ЦВЕТ

ЦЕНТРАЛЬНАЯ ПОЛОСА ЦВЕТ

ЦЕНТРАЛЬНАЯ ПОЛОСА ЦВЕТ

для точной посадки комбинезона внимательно и точно выполните замеры без дополнительных прибавок. О ЖЕЛАЕМЫХ ИЗМЕНЕНИЯХ УКАЗЫВАЙТЕ В ГРАФЕ "ДОПОЛНИТЕЛЬНЫЕ ПОЖЕЛАНИЯ".
ПЕРЕД ИЗМЕРЕНИЯМИ ТРЕБУЕТСЯ:
1 ПЕРЕВЯЗАТЬ ТАЛИЮ И КОЛЕНА ШНУРОМ;
2 ОТМЕТИТЬ НА ТЕЛЕ ТОЧКИ:
А-наиболее выступающая точка плеча
В-точка основания шеи (перпендикуляр опущенный от мочки уха)
С-яремная впадина
D-седьмой шейный позвонок

ДОПОЛНИТЕЛЬНЫЕ ПОЖЕЛАНИЯ

1	83	16	24
2	9	17	25
3	10	18	26
4	11	19	27
5	12	20	28
6	13	21	29
7	14	22	30
8п	15	23	31

Ф.И.О. _____

Тел/e-mail _____